

MOCSRR0AC010 cm 110

MOCSRR0AL006 cm 110

componenti:

2 - L1043			L1043	
2 - RC1500/60				
2 - RCRD6/20/4			L1121	
1 - L1121/3				
1 - L1121/4				
2 - RC1500/95				
4 - RC20011935				
2 - RCVM6X9Q				
6 - RCVM6X13Q				
4 - RC20200026				
1 - RCBR5				



MOCSRR0AC010 cm 110

MOCSRR0AL006 cm 110

6

anteriore, avant, front,
vorne, delantera

12 11 10 9 8 7 6 5 4 3 2 1

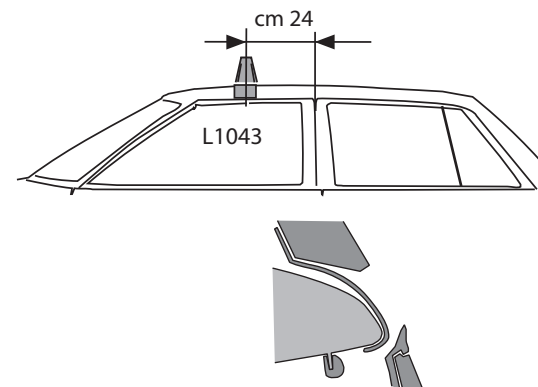

6

posteriore, arriere,
rear, hinten, trasera

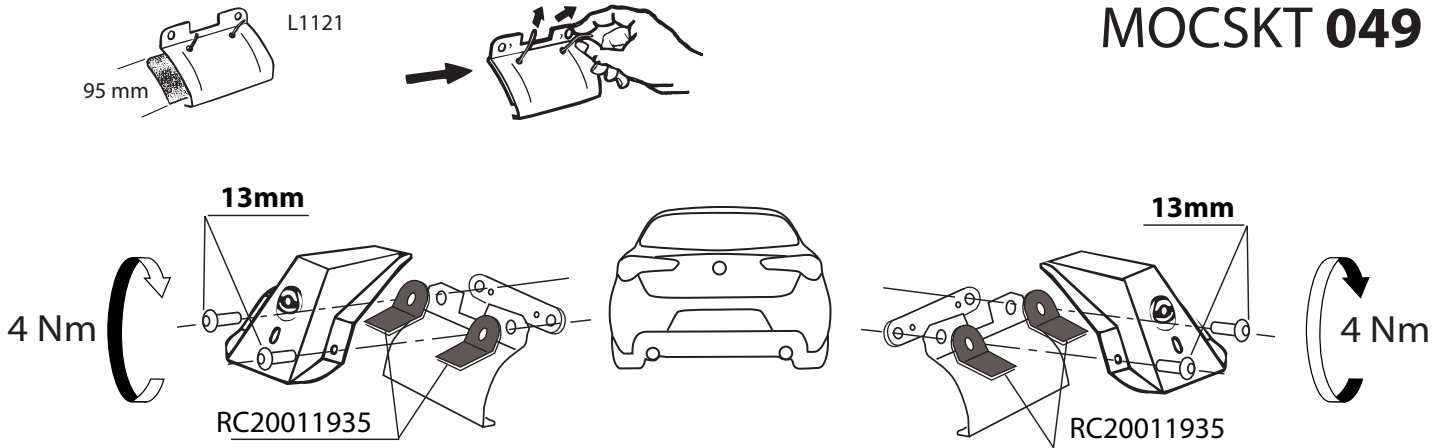
1 2 3 4 5 6 7 8 9 10 11 12

4 Nm

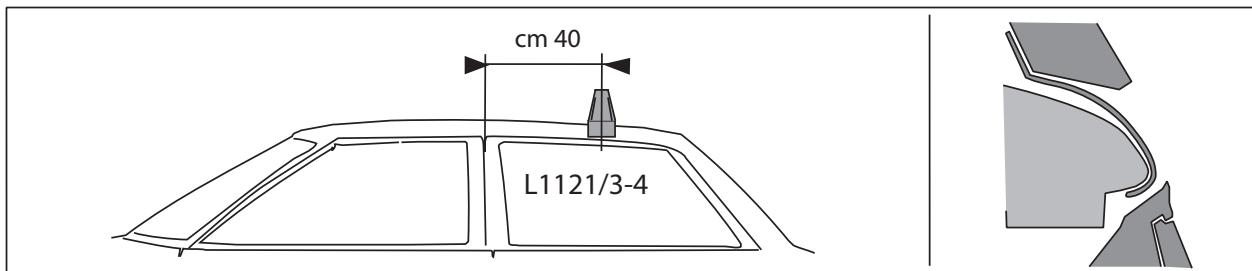
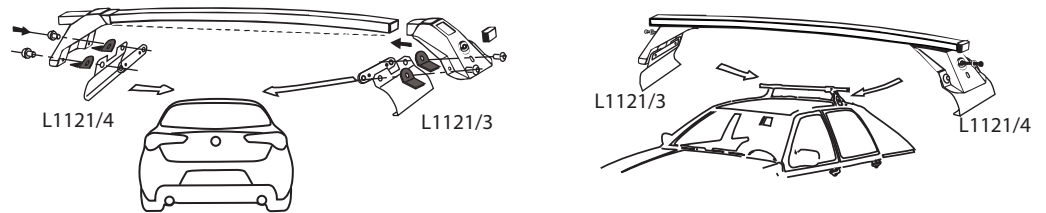
I-montare la barra anteriore.
F-monter la barre avant.
GB- fit the front bar.
D-Die vorderen Träger montieren.
E-ajustar la barra frontal.



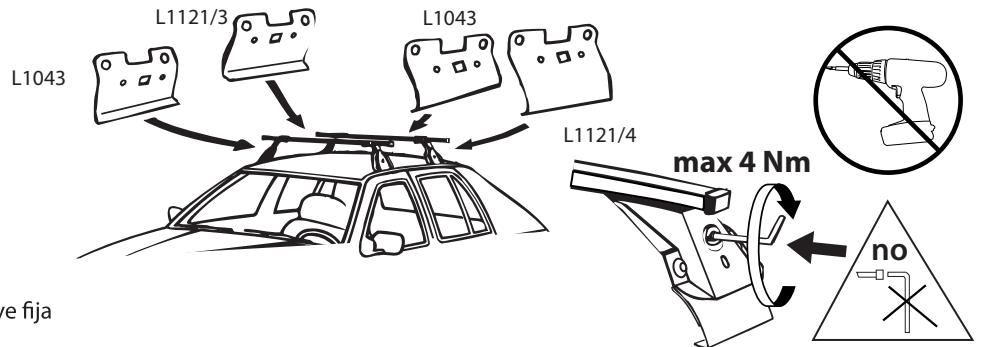
MOCSKT 049



I-montare la barra posteriore.
 F-monter la barre arrière.
 GB-fit the rear bar.
 D-Die hinteren Träger montieren.
 E-ajustar la barra trasera.



I- Per stringere, usare la chiave come indicato nel disegno. (Non si assumono responsabilità per danni causati dall' impiego di chiavi diverse da quella in dotazione al prodotto).
 F- Pour serrer, utiliser la cle comme indique ci dessous.
 GB-For tightening, please use the wrench as per the drawing.
 D- Zum Anziehen benutzen Sie bitte den Inbusschlüssel, nur wie auf dem Bild dargestellt.
 E- Para el correcto ajuste, utilizar la llave fija tal y como se indica en la imagen.



ⓘ Si raccomanda, dopo il montaggio e periodicamente di verificare il fissaggio. La ditta non si assume responsabilità per eventuali danni riportati da persone o cose dovuti al cattivo impiego dei suoi prodotti.

Ⓕ On recommande, après le montage et périodiquement de vérifier le fixage. La maison décline toutes responsabilités pour éventuels dommages dus au mauvais emploi de ses produits.

ⒼB We recommend after assembly and periodically to verify the fixing. The firm dont take responsibility for eventual damages or injury due to the bad use of his products.

Ⓓ Es empfiehlt sich, dass ab und zu die richtige Befestigung überwacht werden.
 Unsere Firma haftet nicht für möglichen Schade zu Personne und Sachen wegen der unfähigen Anwendung unserer Erzeugnisse.

Ⓔ Se recomienda verificar la sujeción periódicamente y después de cada montaje. La empresa no se hace responsable de los daños que se puedan ocasionar como consecuencia del mal uso de nuestros productos.

