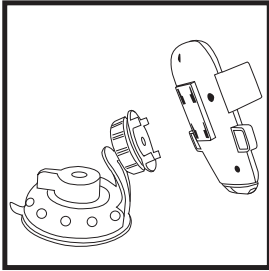


# EASY-LOCK



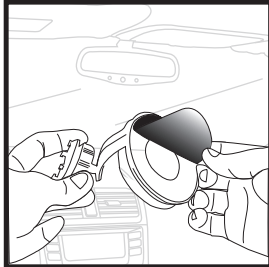
## I PORTA TELEFONO con BLOCCAGGIO AUTOMATICO

### CARATTERISTICHE

- bloccaggio del telefono in automatico quando lo si posiziona sul porta telefono
- montaggio facile e veloce
- snodo regolabile a proprio piacimento
- ventosa con base adesiva per una presa ancora più sicura su parabrezza, cruscotti e altre superfici lisce. la base adesiva può essere lavata con acqua
- non macchia e non lascia residui


### ISTRUZIONI:

- unire il porta telefono alla base con ventosa
- individuare un punto del parabrezza, cruscotto o qualsiasi altra superficie liscia dove posizionare il porta telefono
- rimuovere la pellicola protettiva dall'adesivo e posizionare il porta telefono.
- applicare pressione e ruotare la leva nella posizione **LOCK**
- estrarre i piedi alla base del porta telefono
- premere i 2 pulsanti **OPEN**
- posizionare il telefono sulla base del porta telefono facendo pressione sul pulsante al centro per attivare il bloccaggio automatico.



### AVVERTENZE:

- la ventosa può essere usata solo su superfici piatte e lisce.
- può rimanere un leggero segno dovuto alla forza della ventosa
- il porta telefono non può essere ruotato con forza
- la base adesiva può essere lavata con acqua.



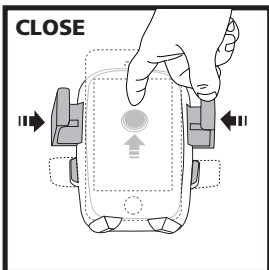
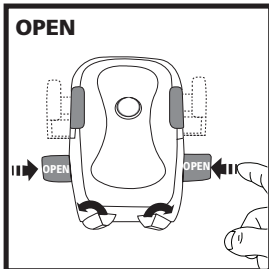
## GB PHONE HOLDER with AUTO-LOCK

### FEATURES

- auto-lock when the phone is positioned on the holder
- easy and fast mounting
- adjustable angle
- suction cup with sticky base to ensure a strong grip on dashboard, windscreen and other smooth surfaces
- sticky pad can be cleaned by using tap water
- no residue

### INSTRUCTIONS:

- join the suction cup with the phone holder
- locate a point on the dashboard/windscreen where to install the holder.
- remove the protective film from the sticky pad and position the holder.
- apply pressure and rotate the lever into **LOCK** position
- rotate the holder feet towards you
- press the 2 **OPEN** buttons
- position the phone on the holder making pressure on the central button to activate the auto-lock.



### CAUTION

- the holder can be used on smooth or flat surface only.
- an impression maybe left on the surface when removing the holder
- the holder can not be rotated forcefully
- the sticky pad can be cleaned by tap water.